


1

Agite el envase de **Potencior Insecticidas** antes de usar el producto. Desenrosque y quite totalmente la tapa.




2

En un recipiente de acero inoxidable, aluminio o plástico vierta suficiente agua limpia.



3

Agregue la cantidad recomendada del insecticida.



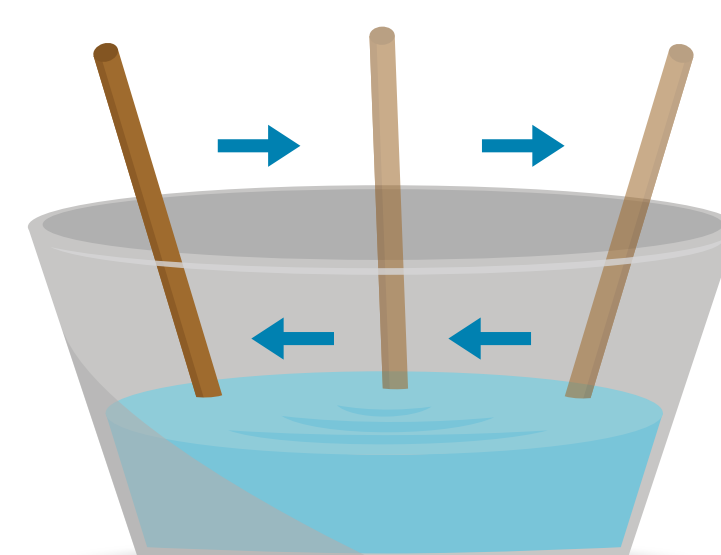
4

Agregue la dosis recomendada de **Potencior Insecticidas**.




5

Agite hasta obtener una mezcla uniforme.




6

Deje reposar al menos 5 minutos.



7

Vierta la mezcla en el equipo y aplique según las indicaciones de la etiqueta del agroquímico.



NOTA: POTENCIOR INSECTICIDAS no sustituye el uso de los coadyuvantes tradicionales que normalmente utiliza el agricultor, tales como: adherentes, dispersantes, humectantes, penetrantes y antiespumantes.